



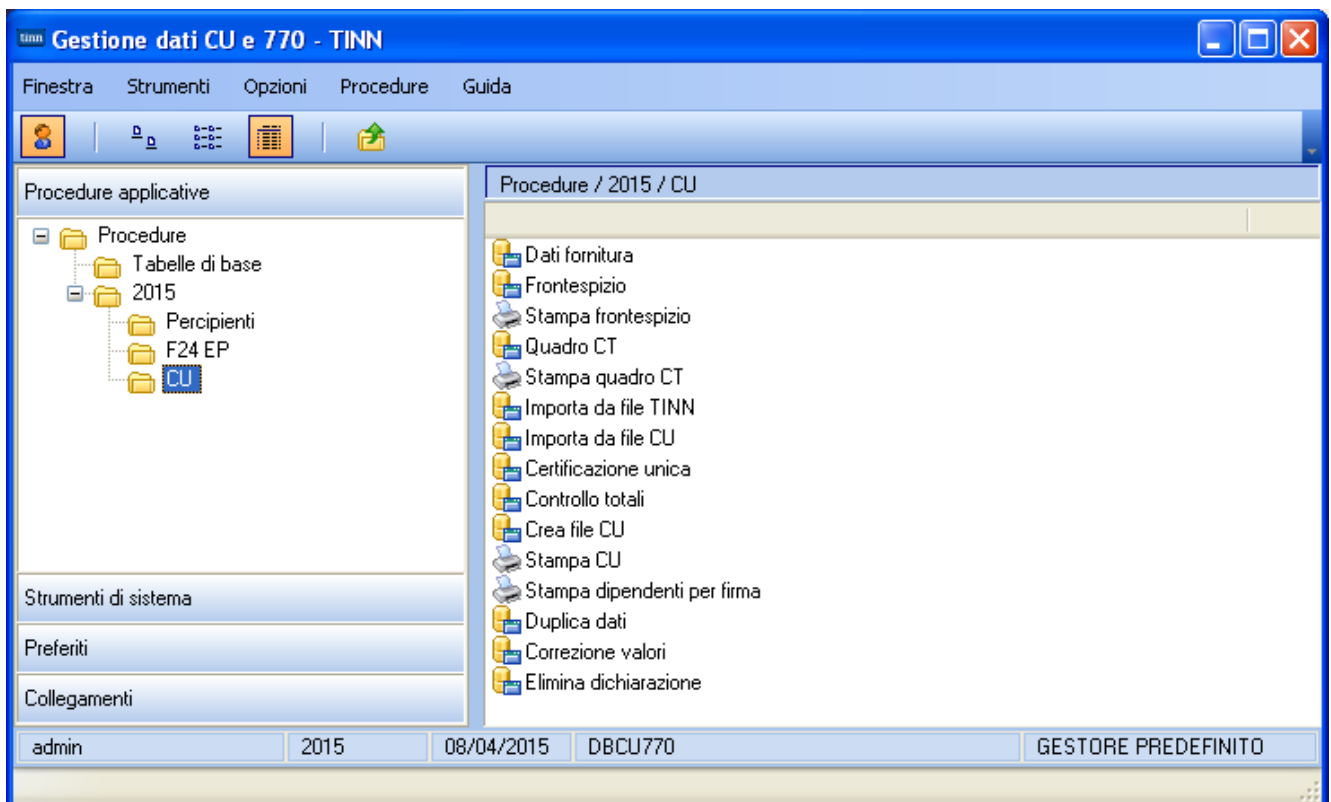
Guida Operativa

nuova procedura

CU770 Rel. 2.1.5.9

Data rilascio: 09 Aprile 2015

CERTIFICAZIONE UNICA 2015



Elenco segnalazioni e nuove funzioni

Certificazione Unica

(1 di 1)

Questa funzione è presente nel menù:

- 2015
 - CU

Con la dicitura:

- **Certificazione Unica**

○ **Implementazioni**

- ✓ *Abilitazione ricerca/selezione per Tipo Inserimento*
- ✓ *Trattata anomalia in caso di inserimento manuale del Campo 1 come primo campo per introduzione del record "G" contenente i dati relativi alle comunicazioni delle certificazioni lavoro dipendente, assimilati e assistenza fiscale, sul percipiente.*

CERTIFICAZIONE UNICA - Package CU e 770 2015 - Gestione dati CU e 770

Finestra Opzioni Dati Guida

Assegna percipiente

Frontespizio Ente 1

Annullamento Sostituzione PRG 1

Certificazione

Cognome Nome 2 DANILA 3

Luogo e data di nascita 6 AUGUSTA 7 SR 5 25/09/1969 15 Cod. fiscale / P IVA 1

Cat. particolari 8 Eventi eco. 9 Casi esclusioni 10 Id invio Progr. CU Tipo operazione

Dich. confermata Data firma 13/02/2015 15 Firma Firmato PRG 1

LAVORO DIPENDENTE DATI FISCALI

Redditi Tipo inserimento P PRG 1

Redditi di lavoro dipendente e assimilati Determinato/Indeterminato

1 € 20.818,20 2 2

Redditi di pensione 3 Altri redditi assimilati 4 Assegni periodici corrisposti dal coniuge 5

Numero di giorni per i quali spettano le detrazioni

Lavoro dipendente 6 365 Pensione 7

RAPPORTO DI LAVORO

Data di inizio 8 01/03/1998 15 Data di cessazione 9 / / 15 Con interruzione 10

DATI PREVIDENZIALI

Lavoratori subordinati

Collaborazioni

Dipendenti pubblici

Dati INAIL

LAVORO AUTONOMO

Apri la maschera di ricerca

LISTA DELLE CERTIFICAZIONI

Selezione Imposta filtro Togli filtro Copia Espandi Esci

Tipo ins. nullo	Tipo ins.	Lavoro	Prog. lavo	Cod. fiscale / P IVA	Prog. certifi	Cognome	Nome	Luogo nascita	Prov.	Data nascita	Cod. dip.
N	F	AUT	1					RAGUSA	RG	21/08/1969	401
N	F	AUT	1							30/12/1899	402
N	F	AUT	1					STATI UNITI D'AMERICA	EE	28/11/1960	403
N	F	AUT	1					CATANIA	CT	05/04/1965	404
N	F	AUT	1					PALERMO	PA	25/01/1969	405
N	F	AUT	1					AUGUSTA	SR	30/05/1963	406
N	F	AUT	1					AGRIGENTO	AG	10/06/1970	407
N	F	AUT	1					CATANIA	CT	14/10/1970	408
N	F	AUT	1					ACIREALE	CT	30/07/1973	409
N	F	AUT	1					PALERMO	PA	30/08/1941	410
N	F	AUT	1					GENOVA	GE	05/01/1967	411
N	F	AUT	1					CAMPOSAMPIERO	PD	04/01/1974	412
N	F	AUT	1					CATANIA	CT	04/03/1971	413
N	P	DIP	1		1	DANILA		AUGUSTA	SR	25/09/1969	1
N	P	DIP	1					SIRACUSA	SR	21/03/1961	2
N	P	DIP	1					AUGUSTA	SR	29/09/1957	3
N	P	DIP	1					ROMA	RM	08/01/1955	4
N	P	DIP	1					ENNA	EN	01/01/1949	5
N	P	DIP	1					SANTA TERESA DI RIVA	ME	23/02/1956	6
N	P	DIP	1					CATANIA	CT	21/11/1967	7
N	P	DIP	1					AUGUSTA	SR	04/03/1962	8
N	P	DIP	1					VENEZUELA	EE	25/02/1955	9

Duplica Dati

(1 di 1)

Questa funzione è presente nel menù:

- 2015
 - CU

Con la dicitura:

- **Duplica dati**

- **Implementazioni**

- ✓ Nuova funzione di duplicazione dati da un Frontespizio su un altro Frontespizio, utile in caso di scarto e successivo rinvio (dopo le correzioni del caso), delle certificazioni.

La funzione consente di duplicare uno o più percipienti da un frontespizio ad un altro (purché il Frontespizio di destinazione non sia Bloccato).

In pratica, quando lo scarto di alcune dichiarazioni da parte dell'Agencia delle Entrate richiede, dopo le correzioni del caso, un nuovo invio delle sole certificazioni scartate, questa funzionalità consente di reperire tutti i dati già disponibili del percipiente e di riproporli in un nuovo frontespizio, accessibile per tutte le manutenzioni.

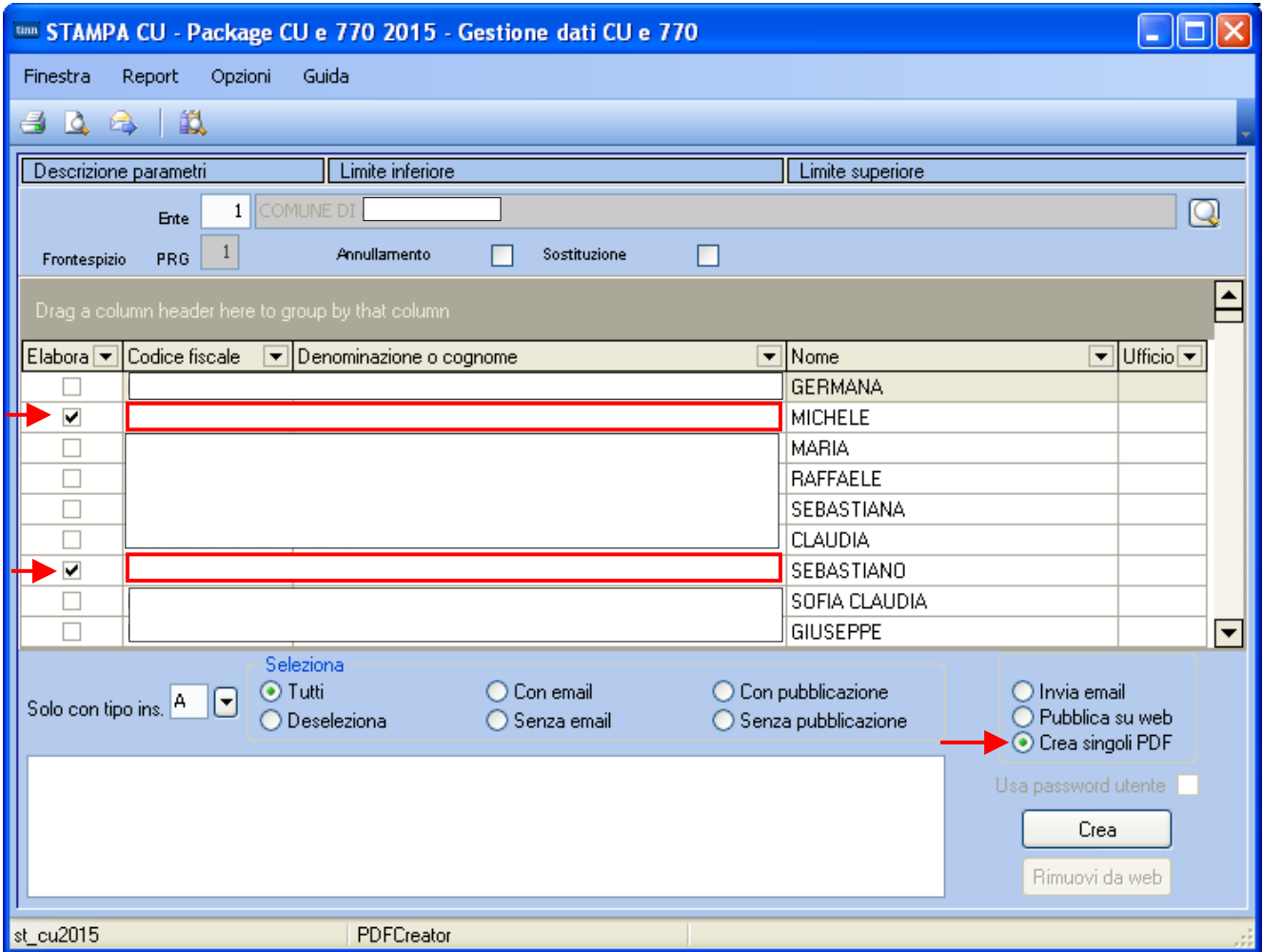
Stampa CU (1 di 2)

Questa funzione è presente nel menù:

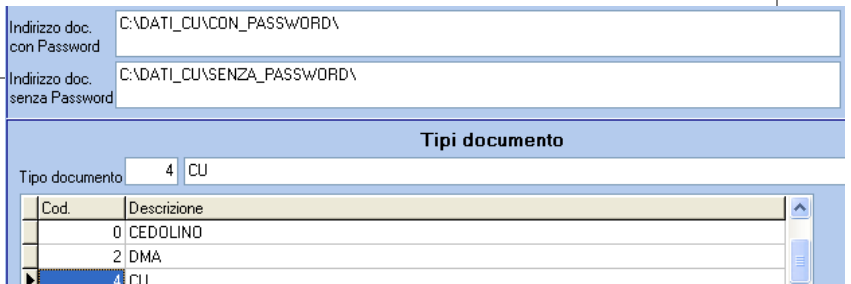
- 2015
 - CU

Con la dicitura:

- **Stampa CU**
 - **Implementazioni**
 - ✓ *Abilitazione selezione per Tipo Inserimento*
 - ✓ *Nuovo criterio per la sola "Creazione di singoli file PDF"*



Campo	DESCRIZIONE
Solo con tipo inserimento	<p>Scelto il frontespizio saranno presentati tutti i percipienti. Per selezionare solo i percipienti con un determinato Tipo Inserimento, indicare il codice Tipo Inserimento (nell'esempio A) e cliccare su Tutti. La "spunta" di selezione/elabora sarà assegnata solo ai percipienti con il Tipo Inserimento indicato.</p>
Crea singoli PDF	<p>Selezionati i percipienti interessati, con l'applicazione dei vari criteri disponibili, sarà possibile creare singoli file PDF. La cartella in cui saranno generati i singoli file pdf è quella specificata nella tabella:</p> <ul style="list-style-type: none"> - Parametri invio email nel codice 4 CU



Stampa Frontespizio

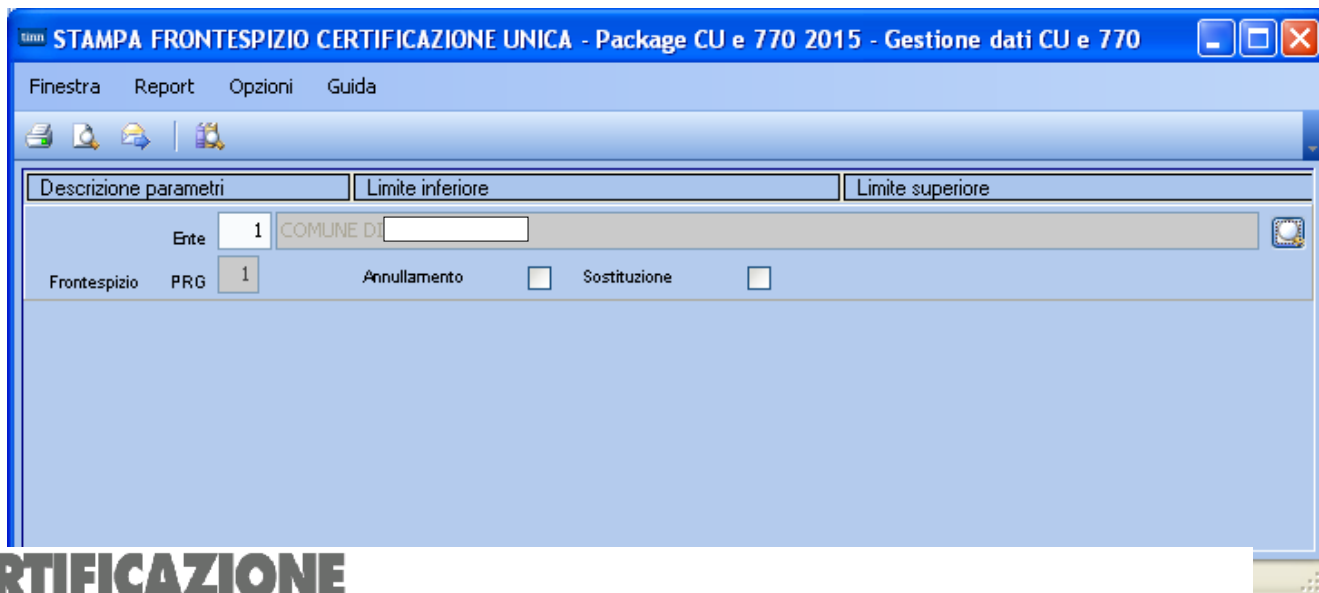
(1 di 1)

Questa funzione è presente nel menù:

- 2015
 - CU

Con la dicitura:

- **Stampa Frontespizio**
- **Implementazioni**
 - ✓ Nuova funzione di stampa del Frontespizio.



CERTIFICAZIONE UNICA 2015



Codice fiscale 8 1 0 0

TIPO DI COMUNICAZIONE	Annullamento <input type="checkbox"/> Sostituzione <input type="checkbox"/>
DATI RELATIVI AL SOSTITUTO	Codice fiscale <input type="text"/> Cognome o Denominazione COMUNE DI <input type="text"/> Nome <input type="text"/> Telefono o fax prefisso numero <input type="text"/> Indirizzo di posta elettronica STIPENDI@COMUNE <input type="text"/>
DATI RELATIVI AL RAPPRESENTANTE FIRMATARIO DELLA COMUNICAZIONE	Codice fiscale LBR <input type="text"/> Codice carica 14 Codice fiscale società o ente dichiarante 8 1 0 0 <input type="text"/> Cognome <input type="text"/> Nome MARIA <input type="text"/>
FIRMA DELLA COMUNICAZIONE	Numero certificazioni lavoro dipendente ed assimilati 369 Numero certificazioni lavoro autonomo e provvigioni 44 Quadro CT <input type="checkbox"/> FIRMA <input type="text"/>
IMPEGNO ALLA PRESENTAZIONE TELEMATICA	Codice fiscale dell'intermediario 8100 <input type="text"/>
Riservato all'intermediario	Impegno a presentare in via telematica la comunicazione <input type="checkbox"/> 1
Data dell'impegno	giorno 10 mese 2 anno 2015 FIRMA DELL'INTERMEDIARIO <input type="text"/>

Stampa Quadro CT

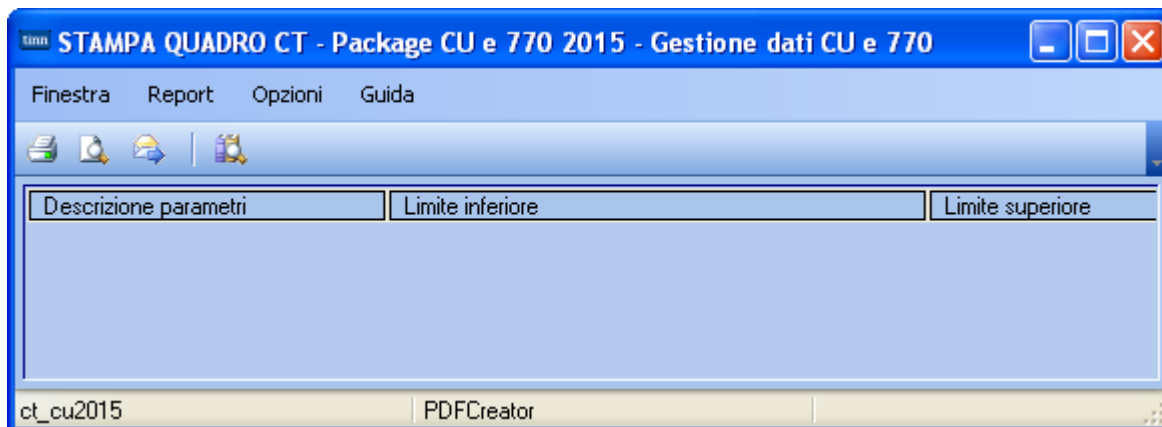
(1 di 1)

Questa funzione è presente nel menù:

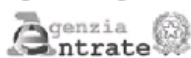
- 2015
 - CU

Con la dicitura:

- **Stampa quadro CT**
- **Implementazioni**
 - ✓ Nuova funzione di stampa Quadro CT.



CERTIFICAZIONE UNICA 2015



QUADRO CT - COMUNICAZIONE PER LA RICEZIONE IN VIA TELEMATICA DEI DATI RELATIVI AI MOD. 730-4 RESI DISPONIBILI DALL'AGENZIA DELLE ENTRATE

DATI DEL SOSTITUTO D'IMPOSTA RICHIEDENTE	Codice Fiscale 0 0 2 2 <input type="text"/>		
	Numero di cellulare <input type="text"/>	Indirizzo di posta elettronica UFFICIO.PERSONALE@COMUNE <input type="text"/>	
SEZIONE A	<p>Richiesta che i dati relativi ai mod. 730-4 siano resi disponibili direttamente all'indirizzo telematico del sostituto</p> <p>Si richiede che i dati dei mod. 730-4 relativi ai propri dipendenti/pensionati/titolari di taluni redditi assimilati a quello di lavoro dipendente siano resi disponibili tramite il servizio Fisconline o tramite il servizio Entratel presso la sede di seguito indicata</p> <p><input type="checkbox"/> UTENTI ABILITATI AL SERVIZIO FISCONLINE <input type="checkbox"/> UTENTI ABILITATI AL SERVIZIO ENTRATEL Codice sede Entratel <input type="text" value="001"/></p>		
SEZIONE B	<p>Richiesta che i dati relativi ai mod. 730-4 siano resi disponibili presso l'indirizzo telematico dell'intermediario incaricato</p> <p>Il sottoscritto sostituto d'imposta delega l'intermediario</p> <p>Numero di cellulare dell'intermediario incaricato <input type="text" value="3"/> Indirizzo di posta elettronica dell'intermediario incaricato <input type="text" value="4"/></p> <p>Codice fiscale dell'intermediario incaricato <input type="text" value="1"/> Codice sede Entratel dell'intermediario incaricato <input type="text" value="2"/></p> <p>alla ricezione dei dati relativi ai modelli 730-4, dei propri dipendenti/pensionati/titolari di taluni redditi assimilati a quello di lavoro dipendente, resi disponibili dall'Agenzia delle Entrate.</p> <p style="text-align: right;">FIRMA DEL SOSTITUTO <input type="text"/></p>		

Elenco percipienti x Firma

(1 di 1)

Questa funzione è presente nel menù:

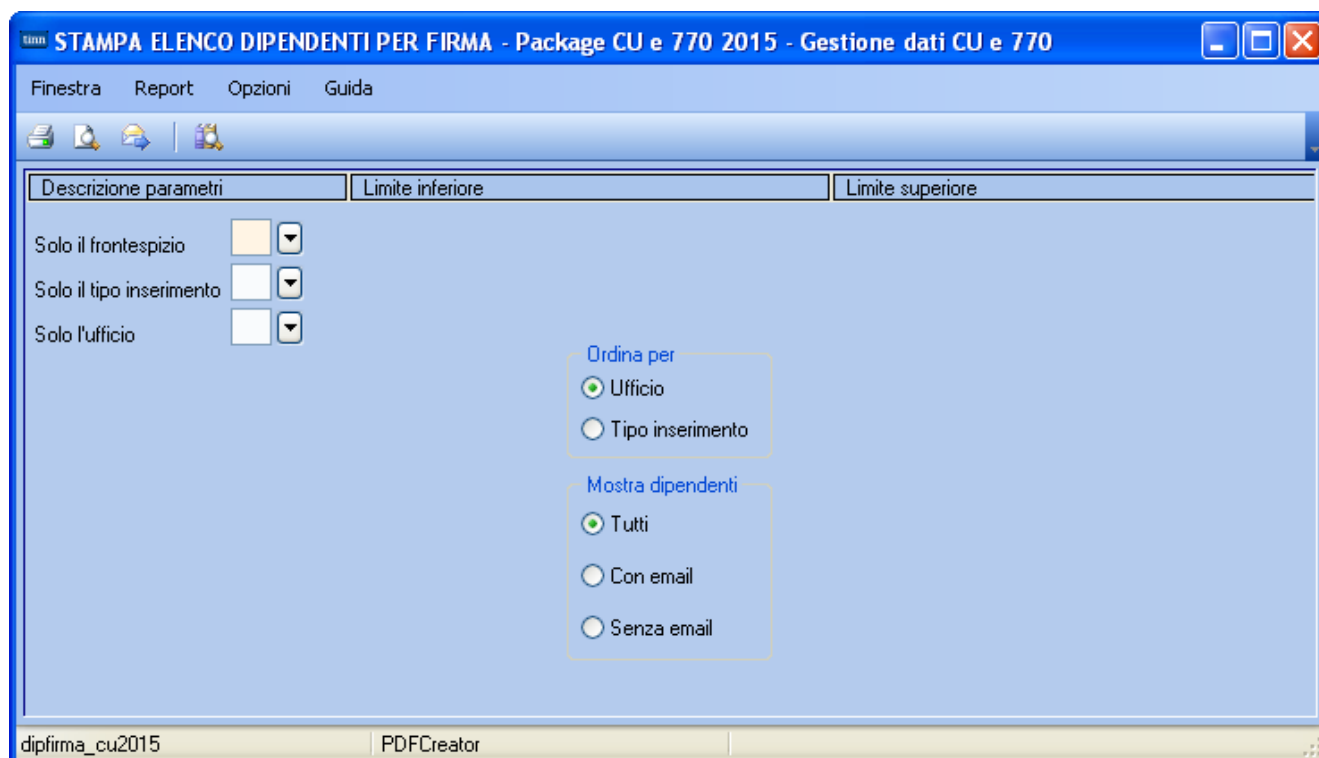
- 2015
 - CU

Con la dicitura:

- **Stampa percipienti per firma**

- **Implementazioni**

- ✓ Nuova funzione di stampa Percipienti x Firma (utile nel caso di consegna a mano della Certificazione).



Sono previsti vari criteri di selezione per limitare la stampa ai solo soggetti interessati.

Elenco dipendenti che hanno ricevuto il CU 2015 - (senza email)

Solo - Frontespizio 1 - Tipo inserimento P

<input type="text"/>	BIAGIO	<input type="text"/>	Firma: _____	Data: _____
<input type="text"/>	MARINO	<input type="text"/>	Firma: _____	Data: _____
<input type="text"/>	ALBENICE	<input type="text"/>	Firma: _____	Data: _____

Importazione da file telematico CU

(1 di 1)

Questa funzione è presente nel menù:

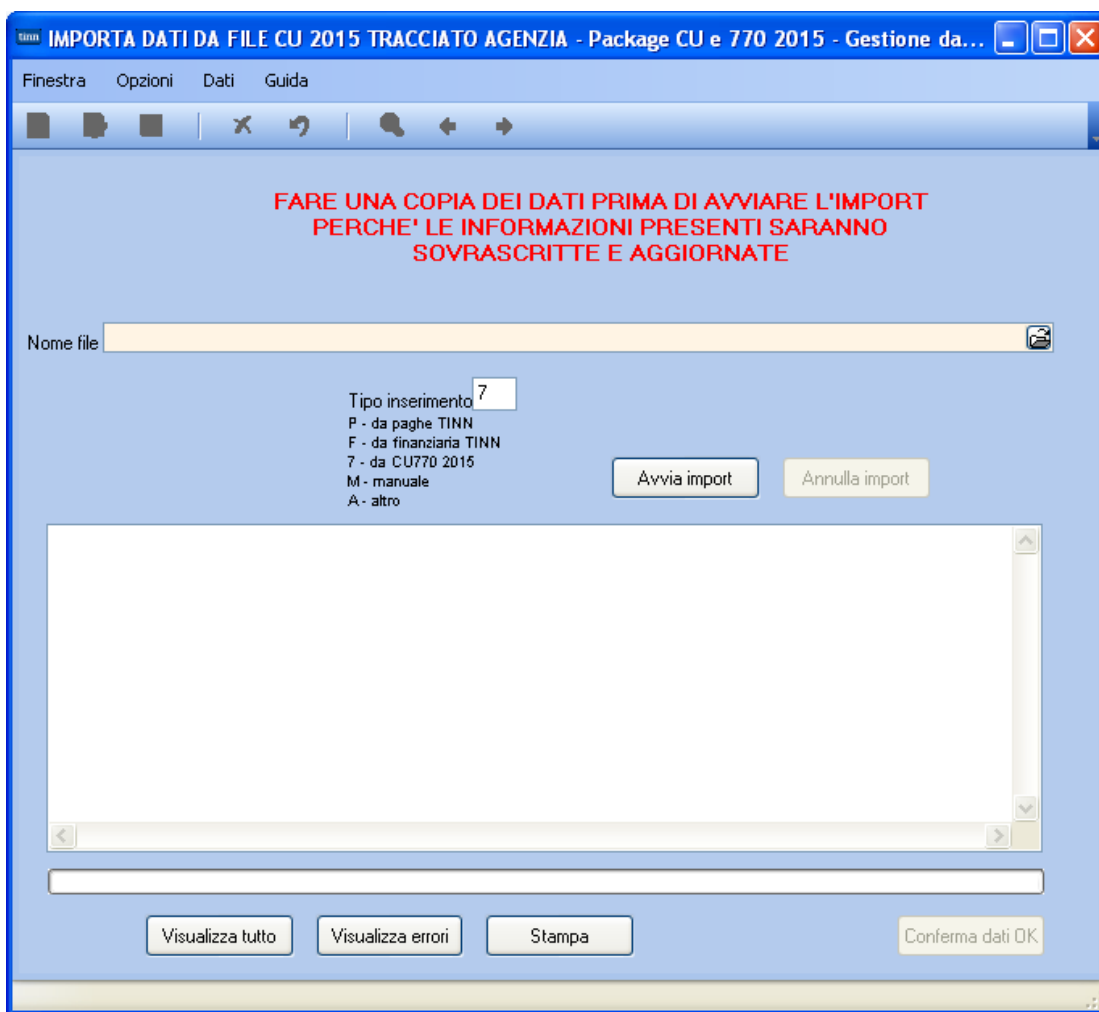
- 2015
 - CU

Con la dicitura:

- **Importazione da file telematico CU**

- **Implementazioni**

- ✓ Nuova funzione per importazione dati da file telematico CU (utile nel caso di acquisizione dichiarazioni elaborate da altre procedure/settori).



Campo	DESCRIZIONE
Frontespizio di inserimento delle Certificazioni	<p>L'inserimento delle Certificazioni acquisite sarà automaticamente eseguito su un NUOVO frontespizio.</p> <p>L'eventuale ripetizione dell'acquisizione dello stesso file Telematico CU produrrà la generazione di un NUOVO frontespizio e così via.</p> <p>In caso di errore di acquisizioni ripetute sarà possibile eliminarle cancellando (previa verifica) direttamente i frontespizi interessati con l'apposita funzione descritta nel successivo paragrafo.</p> <p>La cancellazione della Dichiarazione (non bloccata) provvederà alla eliminazione di tutte le certificazioni associate al Frontespizio selezionato.</p>

Elimina Dichiarazione

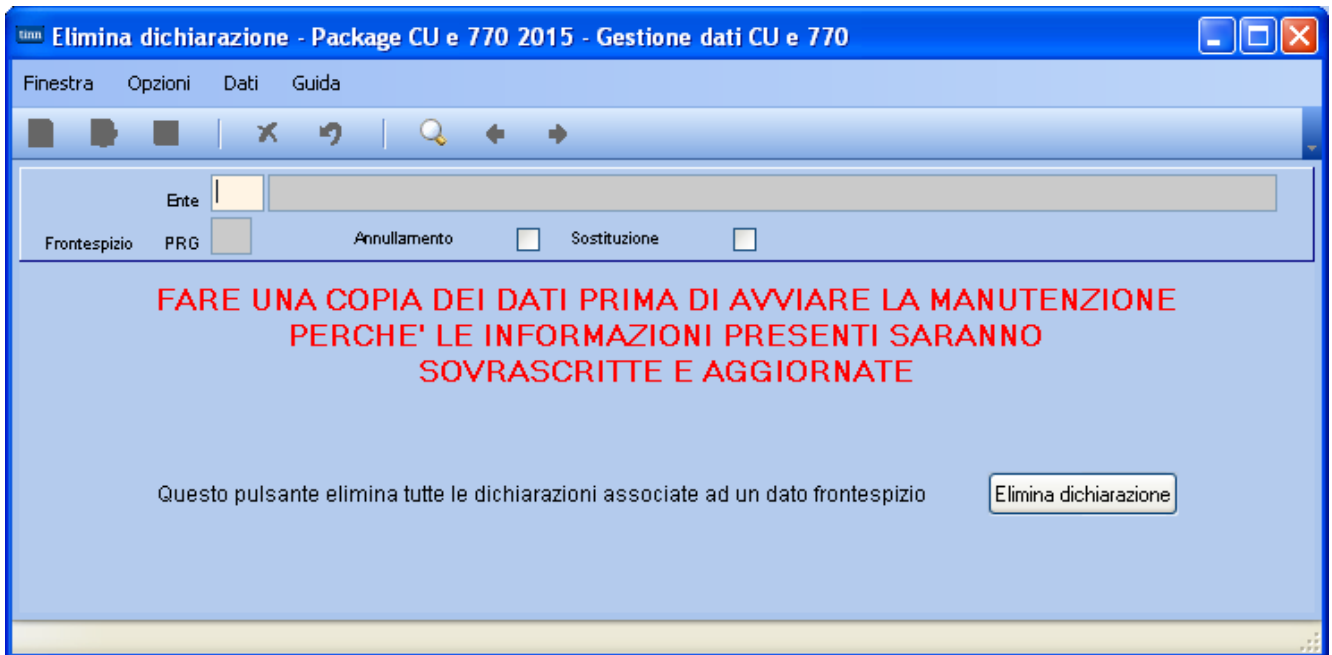
(1 di 1)

Questa funzione è presente nel menù:

- 2015
 - CU

Con la dicitura:

- **Elimina dichiarazione**
- **Implementazioni**
 - ✓ Nuova funzione per l'eliminazione di una intera dichiarazione (frontespizio + dati ad asso associati) purché non "Bloccata"..



La funzione di cancellazione è inibita e quindi non è più disponibile nella gestione del Frontespizio.

Pertanto le cancellazioni delle dichiarazioni potranno essere eseguite solo con questa funzione e previa COPIA DI SALVATAGGIO ARCHIVI !!