






Elenco Adeguamenti alla Rel.2.1.5.9

Nota: L'installazione dell'ultima Release disponibile comprende anche gli aggiornamenti pubblicati con le precedenti Release

| Data Rilascio Release | ARGOMENTI | Descrizione |
|----------------------------|---|---|
| 09/04/2015 Rel. 2.1.5.9 | Certificazione Unica Duplicazione Dati Stampa CU Stampa Frontespizio e CT Elenco Percipienti x Firma Importazione da file CU | Adeguamenti per: - Certificazione Unica: <ul style="list-style-type: none"> • Abilitazione ricerca/selezione per Tipo Inserimento • Trattata anomalia in caso di inserimento manuale del Campo 1 come primo campo per introduzione del record "G" contenente i dati relativi alle comunicazioni delle certificazioni lavoro dipendente, assimilati e assistenza fiscale, sul percipiente. - Duplicazione dati: <ul style="list-style-type: none"> • Nuova funzione di duplicazione dati da un Frontespizio su un altro Frontespizio, utile in caso di scarto e successivo rinvio (dopo le correzioni del caso), delle certificazioni. - Stampa CU: <ul style="list-style-type: none"> • Abilitazione selezione per Tipo Inserimento • Nuovo criterio per la sola "Creazione di singoli file PDF" - Stampa Frontespizio e CT: <ul style="list-style-type: none"> • Nuove funzioni di stampa del Frontespizio e del Quadro CT. - Elenco percipienti x Firma: <ul style="list-style-type: none"> • Nuova funzione di stampa Percipienti x Firma (utile nel caso di consegna a mano della Certificazione). - Importazione da file Telematico CU: <ul style="list-style-type: none"> • Nuova funzione per importazione dati da file telematico CU. (utile nel caso di acquisizione dichiarazioni elaborate da altre procedure/settori) - Elimina dichiarazione: <ul style="list-style-type: none"> • Nuova funzione per l'eliminazione di una intera dichiarazione (frontespizio + dati ad asso associati) purché non "Bloccata". |
| 05/03/2015 Rel. 2.1.5.8 | Crea file CU | Adeguamenti per: - Creazione file Telematico: <ul style="list-style-type: none"> • Trattamento anomalia/segnalazione del software di controllo dell'Agenzia delle Entrate in caso di record multipli nella sezione Ex-INPDAP. |
| 04/03/2015 Rel. 2.1.5.7 | Stampa CU solo per la funzione di: <ul style="list-style-type: none"> • Pubblicazione su Web | Adeguamenti per: - Stampa CU: <ul style="list-style-type: none"> • Pubblica su Web Corretta mancata o errata pubblicazione di alcuni modelli. La correzione della funzione è disponibile solo eseguendo: - Aggiornamento Rapido Come descritto nelle istruzioni per l'installazione dell'aggiornamento !! |
| 27/02/2015 Rel. 2.1.5.6 | Stampa CU solo per la funzione di: <ul style="list-style-type: none"> • Pubblicazione su Web | Adeguamenti per: - Stampa CU: <ul style="list-style-type: none"> • Pubblica su Web Corretta mancata o errata pubblicazione di alcuni modelli. La correzione della funzione è disponibile solo eseguendo: - Aggiornamento Rapido Come descritto nelle istruzioni per l'installazione dell'aggiornamento !! |

| Data Rilascio Release | ARGOMENTI | Descrizione |
|-----------------------------------|---|---|
| 26/02/2015 Rel. 2.1.5.5 (6) | Quadro Autonomi: Inversione utilizzo campi: - 10 Ritenute a titolo d'imposta - 09 Ritenute a titolo d'acconto  | Adeguamenti per quadro Autonomi: - Campi 10 e 9: <ul style="list-style-type: none"> Nuova funzione per correggere, in alcuni casi, l'errato utilizzo del campo: <ul style="list-style-type: none"> 10 Ritenute a titolo d'imposta anziché il campo: 09 Ritenute a titolo d'acconto |
| 25/02/2015 Rel. 2.1.5.5 | Stampa CU con: - Invio Telematico - Pubblicazione su Web Quadro Autonomi: Inversione utilizzo campi: - 10 Ritenute a titolo d'imposta - 09 Ritenute a titolo d'acconto  | Adeguamenti per: - Parametri invio email: nuova funzione per specificare i parametri per l'invio via email del CU (E' possibile recuperare i dati dalla corrispondente tabella della procedura Paghe apportando le piccole modifiche sulle descrizioni da indicare nel testo di invio email) L'utilizzo di questa funzione è indispensabile per procedere con l'invio !!. - Stampa CU: nuovi parametri di esecuzione per: <ul style="list-style-type: none"> Invia email Pubblica su Web - Nella prossima rel. 2.1.5.6 sarà disponibile una funzione per correggere, in alcuni casi, l'errato utilizzo del campo: <ul style="list-style-type: none"> 10 Ritenute a titolo d'imposta anziché il campo: 09 Ritenute a titolo d'acconto |
| 20/02/2015 Rel. 2.1.5.4 | Campo 2: Determinato/Indeterminato  | Adeguamenti per: - Campo 2 Determinato/Indeterminato: <ul style="list-style-type: none"> Nuova funzione per inversione valori sul campo 2: "Determinato/Indeterminato" che, dopo l'esecuzione di questa nuova funzione, assumeranno il valori: <ul style="list-style-type: none"> 1 Indeterminato 2 Determinato. La nuova funzione è disponibile eseguendo: - Aggiornamento Rapido Come descritto nelle istruzioni per l'installazione dell'aggiornamento !! |
| 16/02/2015 Rel. 2.1.5.3 | Importa F24 Controllo Totali | Adeguamenti per: - Importazione da file F24: corretta l'acquisizione in sequenza di più file "F24" in caso di importazioni massive di dati che ora sono possibili senza abbandonare e richiamare la funzione. - Controllo Totali: <ul style="list-style-type: none"> Nuova funzione di Controllo Totali (così come precedentemente annunciato e così come già disponibile nelle procedure di Gestione Modello 770) |
| 09/02/2015 Rel. 2.1.5.2 | Importa da file Tinn Stampa CU Crea file CU | Adeguamenti per: - Importazione da file Tinn: corretto trattamento progressivo identificativo INPDAP (di solito 00000) in aggiunta al CF Ente. - Stampa CU: adeguata la stampa dei campi "Data" per il corretto incasellamento nel tracciato ministeriale. - Creazione file Telematico: <ul style="list-style-type: none"> adeguamento secondo le segnalazioni emerse dalla procedura di controllo del 05-02-2015 ver. 1.0.0. correzione totalizzazione campo DB001. |